

# パズルのつくりかた

How to make the puzzle

1


ピースと枠のページを印刷します。  
紙のサイズはA4がオススメ。拡大・縮小しないで印刷しましょう。

Print out the pages of the pieces and the frame.  
The size of paper should be A4, not scaling to another size on printing.



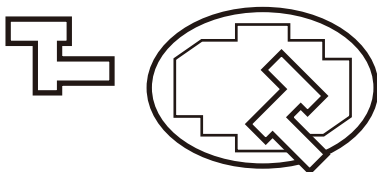
2

太い線にそって、すべてのピースと枠を切り離します。  
Cut out the pieces and the frame.



3

ピースと枠の準備ができたなら遊べます。  
When all the parts are cut out, it is ready to play.




# 割れたたまご

Broken Egg

よりぬき  
パズル  
広場

9ピースを枠の中に入れてください(枠は3ページ目にあります)。  
ピースの向きを変えたり、裏返して使うこともできます。

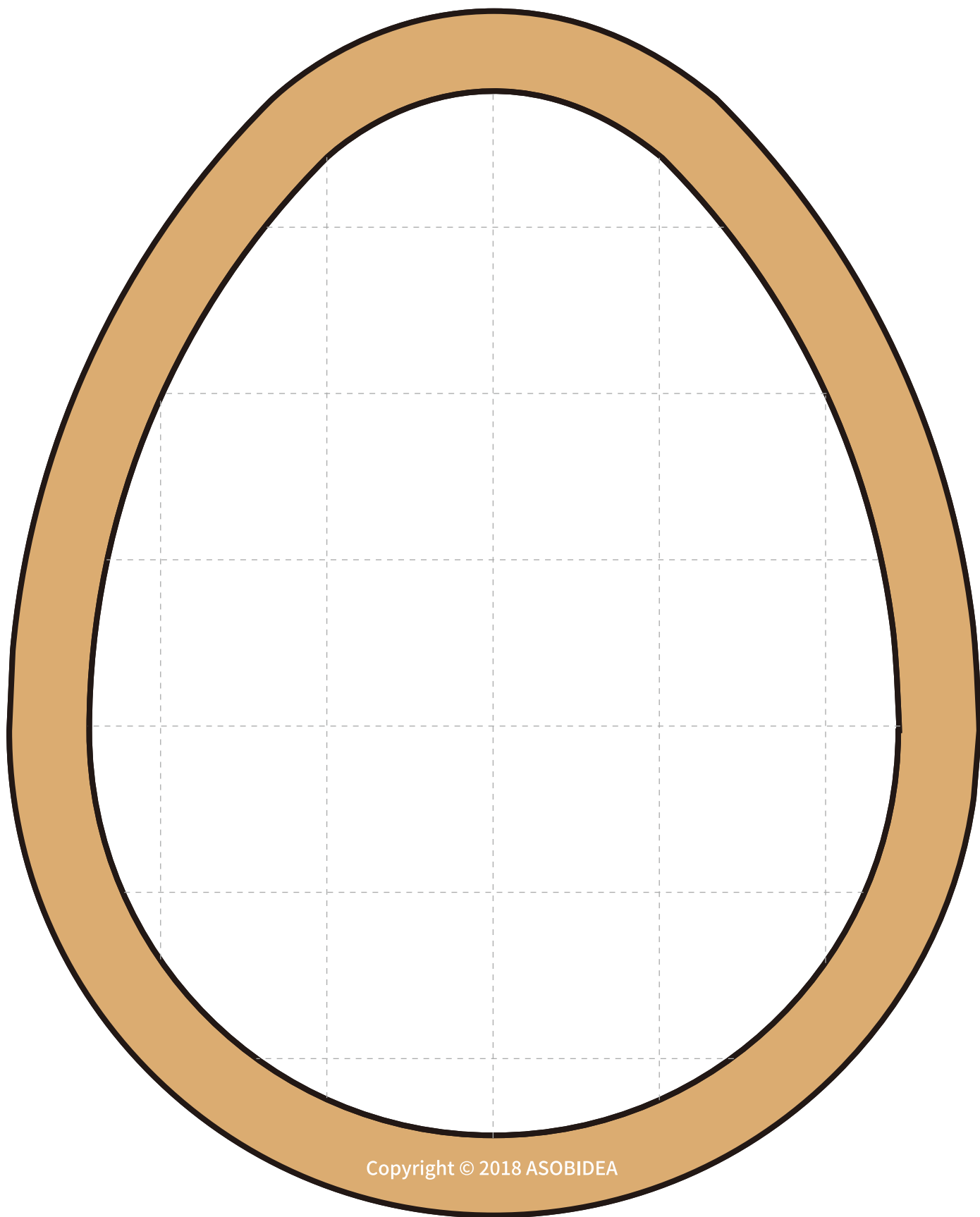
Pack the nine pieces into the frame (see page 3).  
Any piece can be rotated and/or turned over.



# 割れたたまご

Broken Egg

よりぬき  
パズル  
広場



Copyright © 2018 ASOBIDEA