

パズルのつくりかた

How to make the puzzle

1


ピースと枠のページを印刷します。
紙のサイズはA4がオススメ。拡大・縮小しないで印刷しましょう。

Print out the pages of the pieces and the frame.
The size of paper should be A4, not scaling to another size on printing.



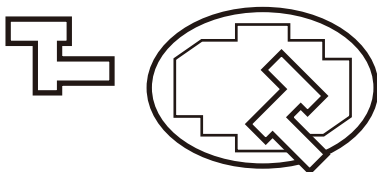
2

太い線にそって、すべてのピースと枠を切り離します。
Cut out the pieces and the frame.



3

ピースと枠の準備ができたなら遊べます。
When all the parts are cut out, it is ready to play.




パラオ国旗

Flag of Palau

よりぬき
パズル
広場

11ピースを枠の中に入れて(枠は3ページ目にあります)、
パラオの国旗(このページの右下にあります)を作ってください。
ピースの向きを変えて使うことはできますが、裏返して使うことはできません。


Pack the nine pieces into the frame (see page 3) to make the flag of Palau.
Any piece can only be rotated, but not turned over.



パラオ国旗

Flag of Palau

よりぬき
パズる
広場



Copyright © 2018 ASOBIDEA