

# パズルのつくりかた

How to make the puzzle

1


ピースと枠のページを印刷します。  
紙のサイズはA4がオススメ。拡大・縮小しないで印刷しましょう。

Print out the pages of the pieces and the frame.  
The size of paper should be A4, not scaling to another size on printing.



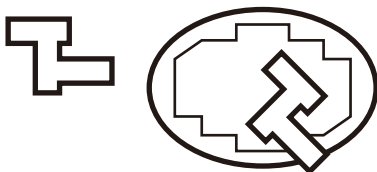
2

太い線にそって、すべてのピースと枠を切り離します。  
Cut out the pieces and the frame.



3

ピースと枠の準備ができたなら遊べます。  
When all the parts are cut out, it is ready to play.



# ゆでたまご・片面タイプ


Boiled Egg One-sided

よりぬき  
パズル  
広場

7ピースを枠の中に入れて（枠は3ページ目にあります）、  
輪切りのゆでたまごを作ってください。

ピースの向きを変えて使うことはできますが、裏返して使うことはできません。

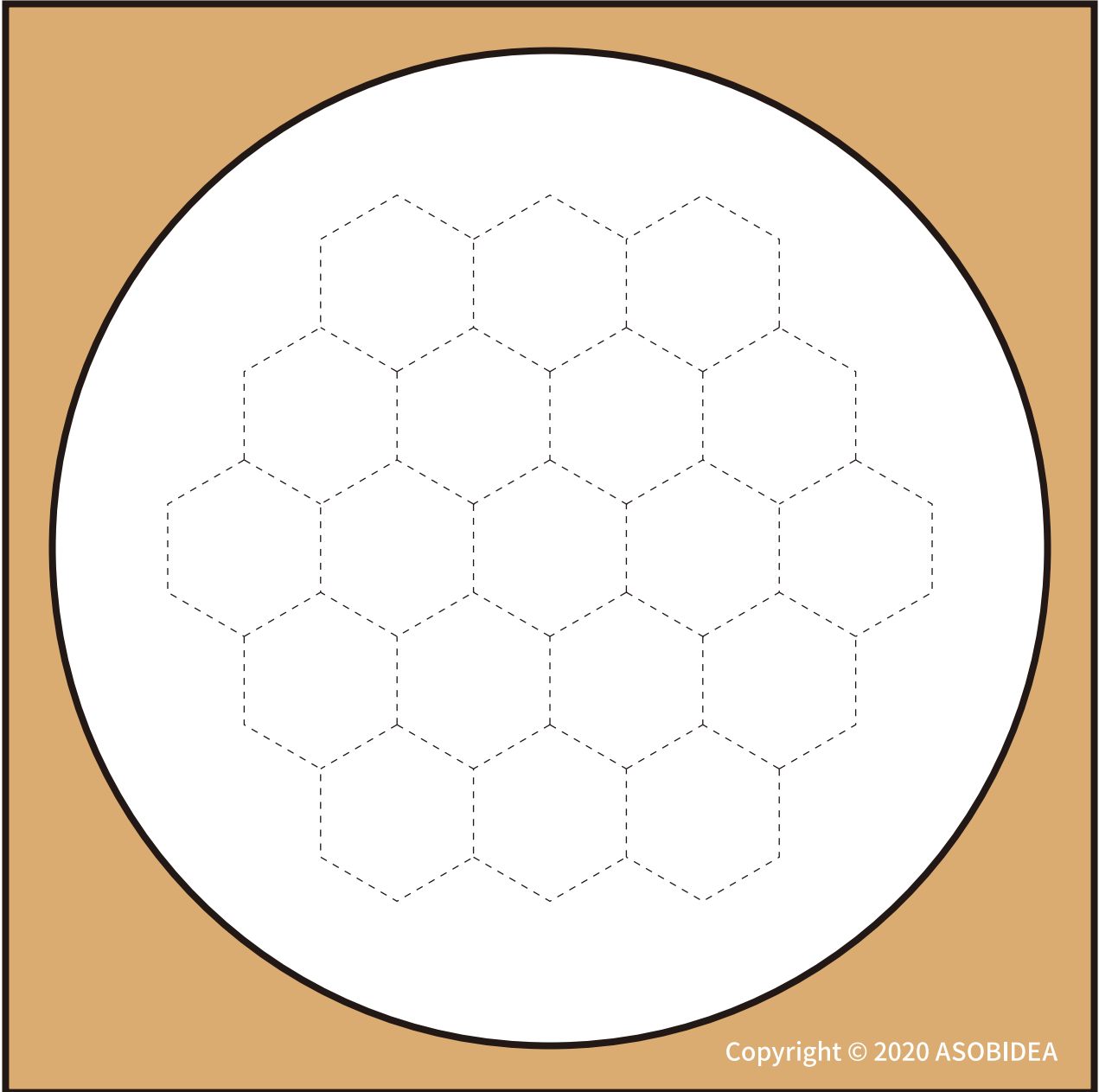
Pack the seven pieces into the frame (see page 3) to make a sliced boiled egg.  
Any piece can only be rotated, but not turned over.



# ゆでたまご・片面タイプ

Boiled Egg One-sided

よりぬき  
パズル  
広場



Copyright © 2020 ASOBIDEA