

# パズルのつくりかた

How to make the puzzle

1

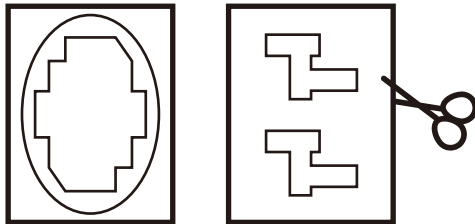
ピースと枠のページを印刷します。  
紙のサイズはA4がオススメ。拡大・縮小しないで印刷しましょう。

Print out the pages of the pieces and the frame.  
The size of paper should be A4, not scaling to another size on printing.



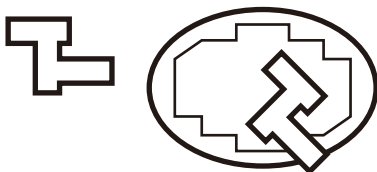
2

太い線にそって、すべてのピースと枠を切り離します。  
Cut out the pieces and the frame.



3

ピースと枠の準備ができたなら遊べます。  
When all the parts are cut out, it is ready to play.




# ネコのシルエット

Shape of Cat

よりぬき  
パズル  
広場

6ピースを並べて指定の形(3ページ目にあります)にしてください。  
どのピースも向きを変えたり裏返したりできます。

Arrange the six pieces to make each shape shown (see page 3).  
Any piece can be rotated and turned over.



# ネコのシルエット

Shape of Cats

よりぬき  
パズル  
広場

